

En cas d'evacuació

Quan sentiu un missatge d'evacuació per megafonia o l'alarma d'incendi de l'edifici,

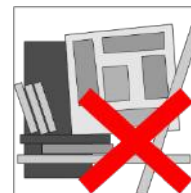
Durant una activitat acadèmica

Seguiu les indicacions del professorat o del personal de la UPC.



A una sala d'estudi o a la Biblioteca

No retardeu l'evacuació recollint les vostres coses.



Només agafeu l'ordinador personal i la bossa. No us endueu maquetes o altres materials voluminosos

1 Sortiu del recinte on us trobeu.



2 Dirigiu-vos a l'escala i la sortida més propera.



Seguiu els senyals d'evacuació

3 Aneu al Punt de Reunió.



NO us atureu a les portes de sortida.

NO torneu a l'edifici fins que la Direcció o els Serveis d'Emergència us ho indiquin.

Recordeu:


Ajudeu als companys, especialment als que puguin tenir problemes durant l'evacuació perquè tenen una discapacitat o fan servir crossets.




En cas d'incendi


Si descobriu que hi ha un **INCENDI**

- 1 Tanqueu la porta** del recinte on hi ha l'incendi per tal de confinar-lo.



- 2 Doneu avis** A les persones que es troben a prop.




Premeu un polsador d'alarma d'incendi



Truqueu a Emergències UPC


- 3 Evacueu l'edifici**

Seguiu les consignes d'evacuació



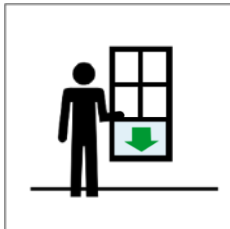
En cas de confinament

Si sentiu un missatge de confinament per megafonia o personal de la UPC us avisa.

- 1 No sortiu de l'edifici.**

Si esteu fora, entreu ràpidament a un edifici.


- 2 Tanqueu totes les finestres i portes que donen a l'exterior.**


- 3 Espereu dins l'edifici** fins que el Cap d'Emergència o els Serveis d'Emergència us indiquin que podeu sortir.

